


MONTERINGSBESKRIVNING

Headoffice: Nola Industrier AB Repslagargatan 15b Box 17701
 S-118 93 Stockholm T:+46(0)8 702 19 60 F:+46(0)8 702 19 62
 E:headoffice@nola.se Sales/showroom: Skeppsbron 3
 S-211 20 Malmö T:+46(0)40 17 11 90 Orderfax:+46(0)40 12 75 45

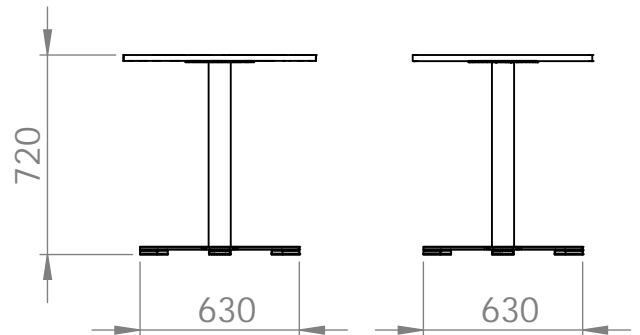
www.nola.se

nola



Montering/

Bordet skickas i delar och monteras på plats enligt bild. Gångstängningen skruvas till bordsskivans monteringsplatt. Sedan går gångstängningen genom centrumröret och stödfoten. Där fästes sedan gångstängningen med bifogad bricka och mutter.



Bordsskiva

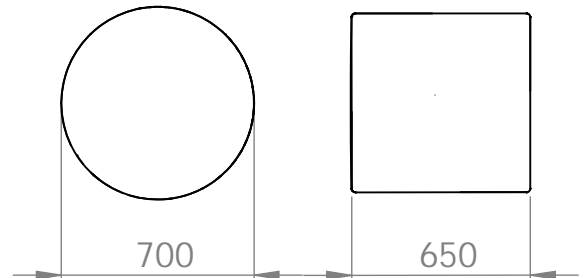
Centrumrör

Stödfot

Gångstång

Bricka

Mutter



Specification/

U80-20 Latte, fyrkantig bordsskiva
 U80-23 Latte, rund bordsskiva

Leveransspecifikation/

U80-20 / U80-23

Bordsskiva	1 st
Centrumrör	1 st
Stödfot	1 st
Gångstång, M10 FZB 682 mm	1 st
Bricka BRB	1 st
Mutter, M6M M10 FZB	1 st